



NUEVA LÍNEA PRO DE **BURUZU**  
CON POTENCIA Y CARACTER



**MINI EXCAVADORA**  
**BT20/PRO**

**CATÁLOGO /** ESPECIFICACIONES  
**CATÁLOGO 2023**



Las minis excavadoras **BURUZU MOTORS** presentan una variada gama de modelos, ofreciendo soluciones para distintos tipos de usos, con rangos de tamaños desde 1 tonelada hasta las 6 toneladas. En **BURUZU MOTORS** creamos una excavadora hecha a la medida para cada operador y los desafíos que lo acompaña día a día.

Su fácil maniobrabilidad y modernos diseños, han hecho que **BURUZU MOTORS**, junto al respaldo del mayor constructor de maquinarias a nivel mundial, un equipo de gran confiabilidad ideal para tus desafíos.

*Importadora Vargas*

**Respalda y garantiza IMPORTADORA VARGUS LTDA**



## MINI EXCAVADORA BT20/PRO

La línea Pro de **Buruzu**, trae la sangre, potencia y carácter que necesitas, su **modelo 2023** viene con un motor diesel con una potencia de 35 hp, lo que te brinda un óptimo desempeño en todas las tareas.

Gracias a su swing arms logra movimientos de trabajo mas fluidos y su tercera funcion le dan toda la verdatilidad que necesita.



### Motor

Modelo de motor	Motor ZN390Q, Diésel
Tipo de motor	En línea \ refrigerado por agua \ 4 tiempos
Modo de inyección	Inyección directa
Número de cilindros	3
Potencia	28.3 Kw/ 35 hp

### Detalles del modelo

Peso	1700 kg
Capacidad de la cuchara	0.035 m <sup>3</sup>
Presión del sistema	16 Mpa
Velocidad de giro	11 rpm
Ángulo máximo de escalada	35°
Velocidad de marcha (alta velocidad/baja velocidad)	1.5
Volumen del tanque de aceite hidráulico	22 L
Volumen del tanque de combustible	18 L

### Dimensiones

Medidor de neumáticos	820 mm
Longitud total de la pista	1300 mm
Distancia al suelo de la plataforma	400 mm
Ancho del chasis	1100 mm
Ancho de pista	180 mm
Material de la pista	Rubber track
Altura de la máquina	2200 mm

### Rango de Operación

Máx. radio de excavación	2400 mm
Máx. profundidad de excavación	1850 mm
Máx. altura de excavación	2740 mm
Máx. altura de descarga	2400 mm

## TERCERA FUNCIÓN

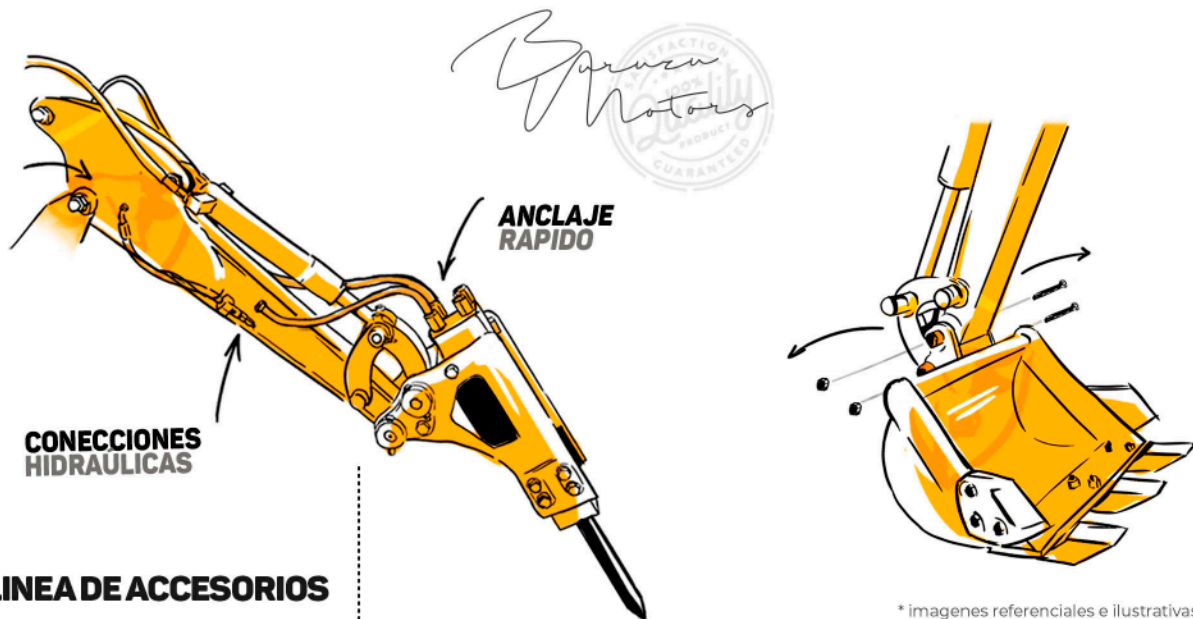
Implementos para excavadora




La excavadora se convirtió en una maquina portadora de herramientas universal, lo que incrementó considerablemente el nivel de utilización y eficiencia del equipo con todas las ventajas que supone para nuestros clientes.

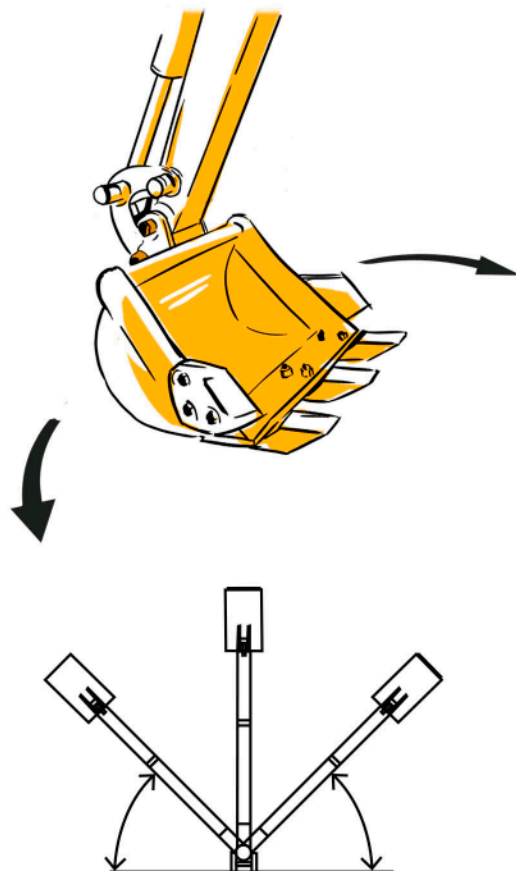
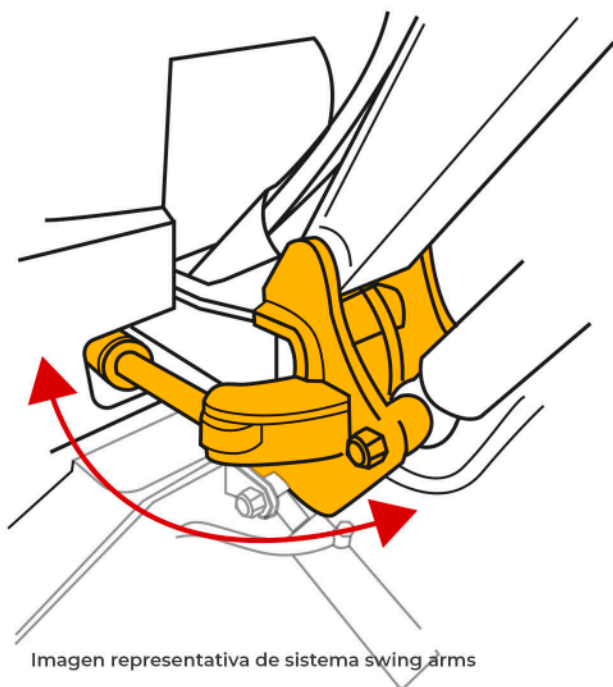
Cada implemento de excavadora permite a nuestros clientes afrontar diferentes retos en entornos de demolición, en aplicaciones de reciclaje, en construcción, en el sector agrícola o forestal o en canteras. Todas estas tareas requieren herramientas potentes y robustas que no podrían manejarse sólo con una excavadora y un balde.

De modo que los implementos o accesorios determinan la versatilidad del equipo del cliente. A lo largo de los años, los implementos hidráulicos se han convertido en componentes esenciales de las tareas mecanizadas en la mayoría de las actividades industriales.



\* imagenes referenciales e ilustrativas





\* imágenes referenciales e ilustrativas  
Imagen representativa de sistema swing arms

## SISTEMA SWING ARMS

*Brazo rotativo*

Nuestros modelos cuentan con una ventaja, ya que el sistema swing arms ayuda a evitar estancamientos innecesarios, mejorando los tiempos de los ciclos de trabajo, a través de movimientos horizontales más fluidos, sin tener la necesidad de girar el equipo completamente, de esta forma optimizamos considerablemente la eficiencia y el rendimiento de nuestros equipos.

